



ΔΙΟΙΚΗΣΗ

Τμήμα Επικοινωνίας &
Δημοσίων Σχέσεων
Αθήνα, 19.06.2026

ΣΤΑΤΙΣΤΙΚΑ ΣΤΟΙΧΕΙΑ ΕΓΓΕΓΡΑΜΜΕΝΗΣ ΑΝΕΡΓΙΑΣ ΔΥΠΑ ΜΑΪΟΣ 2026

A. ΕΓΓΕΓΡΑΜΜΕΝΟΙ ΣΤΟ ΜΗΤΡΩΟ ΤΗΣ ΔΥΠΑ

Το σύνολο των εγγεγραμμένων στο μητρώο της ΔΥΠΑ για τον μήνα Μάιο 2026, ανήλθε σε 660.682 άτομα. Από αυτά 373.042 (ποσοστό 56,5%) άτομα είναι εγγεγραμμένα στο μητρώο της ΔΥΠΑ για χρονικό διάστημα ίσο ή και περισσότερο των 12 μηνών και 287.640 (ποσοστό 43,5%) είναι εγγεγραμμένα στο μητρώο της ΔΥΠΑ για χρονικό διάστημα μικρότερο των 12 μηνών.

- Οι άνδρες ανέρχονται σε 218.698 άτομα (ποσοστό 33,1%) και οι γυναίκες ανέρχονται σε 441.984 άτομα (ποσοστό 66,9%).
- Η ηλικιακή κατηγορία 30-44 ετών συγκεντρώνει τον μεγαλύτερο αριθμό εγγεγραμμένων μεταξύ των ηλικιακών κατηγοριών ο οποίος ανέρχεται σε 185.722 άτομα (ποσοστό 28,1%).
- Το εκπαιδευτικό επίπεδο Δευτεροβάθμιας¹ εκπαίδευσης συγκεντρώνει τον μεγαλύτερο αριθμό εγγεγραμμένων μεταξύ των εκπαιδευτικών επιπέδων ο οποίος ανέρχεται σε 315.685 άτομα (ποσοστό 47,8%).

Μεταξύ των Περιφερειών της Χώρας η Περιφέρεια Αττικής και η Περιφέρεια Κεντρικής Μακεδονίας καταγράφουν τον μεγαλύτερο αριθμό εγγεγραμμένων ο οποίος ανέρχεται σε 226.352 άτομα (ποσοστό 34,3%) και 134.219 άτομα (ποσοστό 20,3%) αντίστοιχα.

Το σύνολο των επιδοτούμενων ανέργων², για τον μήνα Μάιο 2026, (αφορά τον αριθμό των δικαιούχων που πληρώθηκαν εντός του αντίστοιχου μήνα)

¹Στην Δευτεροβάθμια εκπαίδευση συμπεριλαμβάνεται και η Μεταδευτεροβάθμια εκπαίδευση.

²Σύμφωνα με την ισχύουσα διοικητική διαδικασία, η πρώτη πληρωμή γίνεται 37 ημέρες μετά την εγγραφή του δικαιούχου επιδόματος ανεργίας.



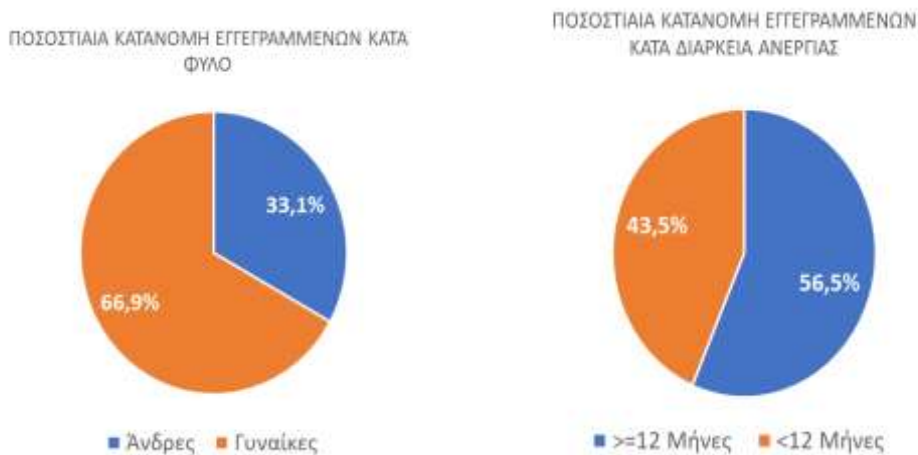


ανέρχεται σε 110.856 άτομα, από τα οποία οι 94.560 (ποσοστό 85,3%) είναι κοινοί άνεργοι και λοιπές κατηγορίες επιδοτούμενων ανέργων και οι 16.296 (ποσοστό 14,7%) είναι εποχικοί τουριστικών επαγγελμάτων. Οι άνδρες ανέρχονται σε 47.413 (ποσοστό 42,8%) και οι γυναίκες σε 63.443 (ποσοστό 57,2%).

Από το σύνολο των επιδοτούμενων ανέργων 90.876 (ποσοστό 82,0%) είναι κοινοί, 1.939 (ποσοστό 1,7%) είναι οικοδόμοι, 16.296 (ποσοστό 14,7%) είναι εποχικοί τουριστικών επαγγελμάτων, 1.392 (ποσοστό 1,3%) είναι εποχικοί λοιποί (αγροτικά), 285 (ποσοστό 0,3%) είναι εκπαιδευτικοί και 68 (ποσοστό 0,1%) είναι λοιποί επιδοτούμενοι.

Β. ΒΑΣΙΚΑ ΧΑΡΑΚΤΗΡΙΣΤΙΚΑ ΕΓΓΕΓΡΑΜΜΕΝΩΝ

ΔΙΑΓΡΑΜΜΑ 1: ΣΥΝΟΛΟ ΕΓΓΕΓΡΑΜΜΕΝΩΝ ΚΑΤΑ ΦΥΛΟ ΚΑΙ ΔΙΑΡΚΕΙΑ ΑΝΕΡΓΙΑΣ



Στον πίνακα 1 παρουσιάζονται τα στατιστικά στοιχεία εγγεγραμμένης ανεργίας όπως καταγράφονται για τον Μάιο 2026 κατά Φύλο, Ηλικιακή κατηγορία, Εκπαιδευτικό επίπεδο, Υψηκότητα και Περιφέρεια και η ποσοστιαία κατανομή τους στο σύνολο της Χώρας.





ΠΙΝΑΚΑΣ 1: ΣΥΝΟΛΟ ΕΓΓΕΓΡΑΜΜΕΝΩΝ ΚΑΙ ΕΠΙΔΟΤΟΥΜΕΝΩΝ ΚΑΤΑ ΦΥΛΟ, ΗΛΙΚΙΑΚΗ ΚΑΤΗΓΟΡΙΑ, ΕΚΠΑΙΔΕΥΤΙΚΟ ΕΠΙΠΕΔΟ, ΥΠΗΚΟΟΤΗΤΑ ΚΑΙ ΠΕΡΙΦΕΡΕΙΑ

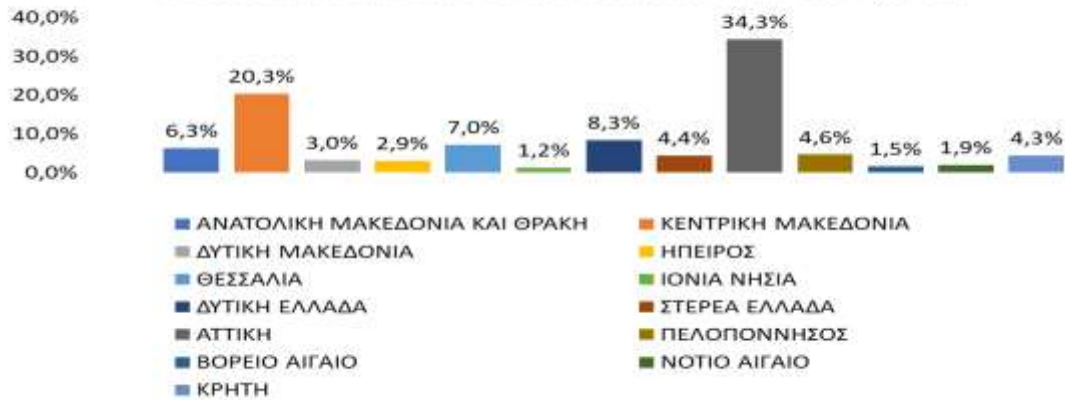
ΚΑΤΗΓΟΡΙΕΣ	ΣΥΝΟΛΟ ΕΓΓΕΓΡΑΜΜΕΝΩΝ	ΠΟΣΟΣΤΙΑΙΑ ΚΑΤΑΝΟΜΗ		ΣΥΝΟΛΟ ΕΠΙΔΟΤΟΥΜΕΝΩΝ	ΠΟΣΟΣΤΙΑΙΑ ΚΑΤΑΝΟΜΗ
ΦΥΛΟ					
ΑΝΔΡΕΣ	218.698	33,1%		47.413	42,8%
ΓΥΝΑΙΚΕΣ	441.984	66,9%		63.443	57,2%
ΣΥΝΟΛΟ	660.682	100,0%		110.856	100,0%
ΗΛΙΚΙΑΚΗ ΚΑΤΗΓΟΡΙΑ					
15-19 ΕΤΩΝ	4.932	0,7%		440	0,4%
20-24 ΕΤΩΝ	37.330	5,7%		11.461	10,3%
25-29 ΕΤΩΝ	54.483	8,2%		16.216	14,6%
30-44 ΕΤΩΝ	185.722	28,1%		39.172	35,3%
45-54 ΕΤΩΝ	155.897	23,6%		23.685	21,4%
55-64 ΕΤΩΝ	159.794	24,2%		17.535	15,8%
65 ΕΤΩΝ ΚΑΙ ΑΝΩ	62.524	9,5%		2.347	2,1%
ΣΥΝΟΛΟ	660.682	100,0%		110.856	100,0%
ΕΚΠΑΙΔΕΥΤΙΚΟ ΕΠΙΠΕΔΟ					
ΧΩΡΙΣ ΕΚΠΑΙΔΕΥΣΗ	65.733	9,9%		7.219	6,5%
ΥΠΟΧΡΕΩΤΙΚΗ ΕΚΠΑΙΔΕΥΣΗ (ΕΩΣ 3Η ΓΥΜΝΑΣΙΟΥ)	164.269	24,9%		20.086	18,1%
ΔΕΥΤΕΡΟΒΑΘΜΙΑ ΕΚΠΑΙΔΕΥΣΗ	315.685	47,8%		58.467	52,7%
ΤΡΙΤΟΒΑΘΜΙΑ ΕΚΠΑΙΔΕΥΣΗ	114.995	17,4%		25.084	22,6%
ΣΥΝΟΛΟ	660.682	100,0%		110.856	100,0%
ΥΠΗΚΟΟΤΗΤΑ					
ΕΛΛΗΝΕΣ ΥΠΗΚΟΟΙ	584.522	88,5%		94.395	85,2%
ΥΠΗΚΟΟΙ ΧΩΡΩΝ ΕΥΡΩΠΑΪΚΗΣ ΕΝΩΣΗΣ	13.744	2,1%		2.131	1,9%
ΥΠΗΚΟΟΙ ΤΡΙΤΩΝ ΧΩΡΩΝ	62.416	9,4%		14.330	12,9%
ΣΥΝΟΛΟ	660.682	100,0%		110.856	100,0%
ΠΕΡΙΦΕΡΕΙΑ					
ΑΝΑΤΟΛΙΚΗ ΜΑΚΕΔΟΝΙΑ ΚΑΙ ΘΡΑΚΗ	41.393	6,3%		5.715	5,2%
ΚΕΝΤΡΙΚΗ ΜΑΚΕΔΟΝΙΑ	134.219	20,3%		21.047	19,0%
ΔΥΤΙΚΗ ΜΑΚΕΔΟΝΙΑ	20.133	3,0%		3.024	2,7%
ΗΠΕΙΡΟΣ	19.289	2,9%		3.306	3,0%
ΘΕΣΣΑΛΙΑ	46.500	7,0%		6.537	5,9%
ΙΟΝΙΑ ΝΗΣΙΑ	7.648	1,2%		3.004	2,7%
ΔΥΤΙΚΗ ΕΛΛΑΔΑ	55.015	8,3%		6.965	6,3%
ΣΤΕΡΕΑ ΕΛΛΑΔΑ	29.160	4,4%		4.083	3,7%
ΑΤΤΙΚΗ	226.352	34,3%		36.885	33,3%
ΠΕΛΟΠΟΝΝΗΣΟΣ	30.371	4,6%		5.316	4,8%
ΒΟΡΕΙΟ ΑΙΓΑΙΟ	9.878	1,5%		1.630	1,5%
ΝΟΤΙΟ ΑΙΓΑΙΟ	12.375	1,9%		5.259	4,7%
ΚΡΗΤΗ	28.349	4,3%		8.085	7,3%
ΣΥΝΟΛΟ	660.682	100,0%		110.856	100,0%



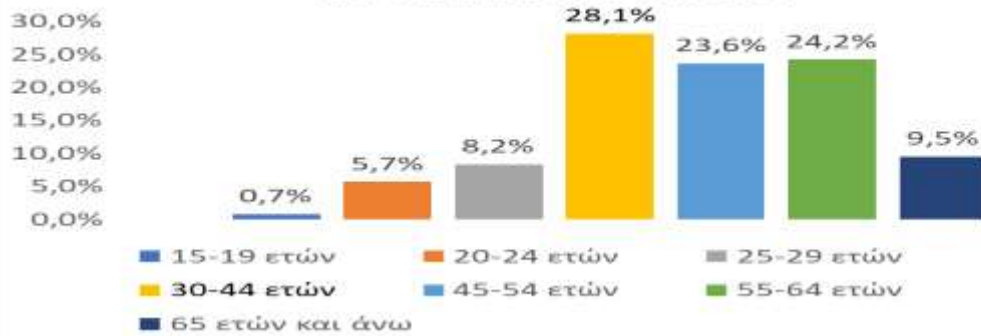


ΔΙΑΓΡΑΜΜΑ 2: ΣΥΝΟΛΟ ΕΓΓΕΓΡΑΜΜΕΝΩΝ ΚΑΤΑ ΠΕΡΙΦΕΡΕΙΑ, ΗΛΙΚΙΑΚΗ ΚΑΤΗΓΟΡΙΑ, ΕΚΠΑΙΔΕΥΤΙΚΟ ΕΠΙΠΕΔΟ, ΚΑΙ ΥΠΗΚΟΟΤΗΤΑ

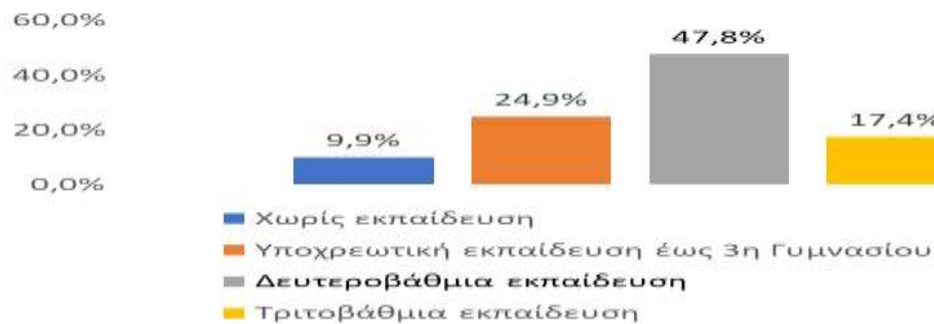
ΠΟΣΟΣΤΙΑΙΑ ΚΑΤΑΝΟΜΗ ΕΓΓΕΓΡΑΜΜΕΝΩΝ ΚΑΤΑ ΠΕΡΙΦΕΡΕΙΑ



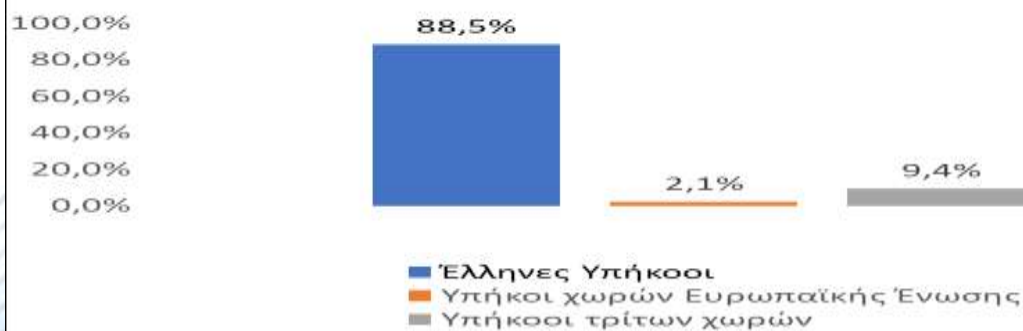
ΠΟΣΟΣΤΙΑΙΑ ΚΑΤΑΝΟΜΗ ΕΓΓΕΓΡΑΜΜΕΝΩΝ ΚΑΤΑ ΗΛΙΚΙΑΚΗ ΚΑΤΗΓΟΡΙΑ



ΠΟΣΟΣΤΙΑΙΑ ΚΑΤΑΝΟΜΗ ΕΓΓΕΓΡΑΜΜΕΝΩΝ ΚΑΤΑ ΕΚΠΑΙΔΕΥΤΙΚΟ ΕΠΙΠΕΔΟ



ΠΟΣΟΣΤΙΑΙΑ ΚΑΤΑΝΟΜΗ ΕΓΓΕΓΡΑΜΜΕΝΩΝ ΚΑΤΑ ΥΠΗΚΟΟΤΗΤΑ





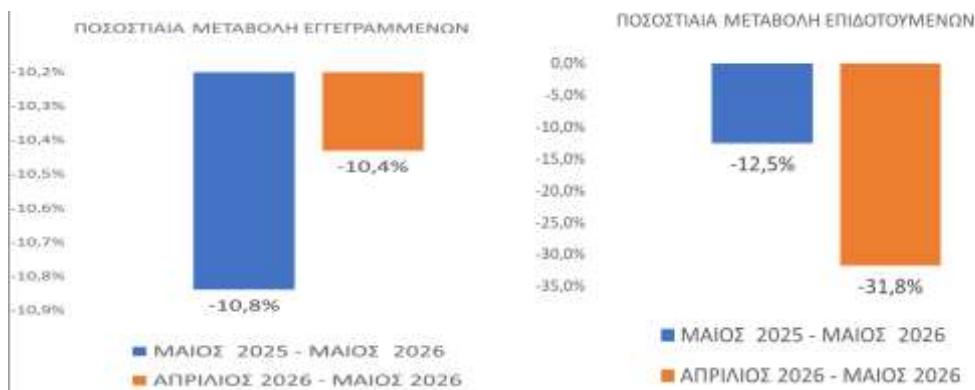
Γ. ΜΕΤΑΒΟΛΕΣ

ΠΙΝΑΚΑΣ 2: ΜΕΤΑΒΟΛΕΣ ΕΓΓΕΓΡΑΜΜΕΝΩΝ ΚΑΙ ΕΠΙΔΟΤΟΥΜΕΝΩΝ

	ΜΑΙΟΣ 2025	ΜΑΙΟΣ 2026	ΑΠΟΛΥΤΗ ΜΕΤΑΒΟΛΗ	ΠΟΣΟΣΤΙΑΙΑ ΜΕΤΑΒΟΛΗ
ΣΥΝΟΛΟ ΕΓΓΕΓΡΑΜΜΕΝΩΝ	741.006	660.682	-80.324	-10,8%
ΣΥΝΟΛΟ ΕΠΙΔΟΤΟΥΜΕΝΩΝ	126.733	110.856	-15.877	-12,5%
	ΑΠΡΙΛΙΟΣ 2026	ΜΑΙΟΣ 2026	ΑΠΟΛΥΤΗ ΜΕΤΑΒΟΛΗ	ΠΟΣΟΣΤΙΑΙΑ ΜΕΤΑΒΟΛΗ
ΣΥΝΟΛΟ ΕΓΓΕΓΡΑΜΜΕΝΩΝ	737.625	660.682	-76.943	-10,4%
ΣΥΝΟΛΟ ΕΠΙΔΟΤΟΥΜΕΝΩΝ	162.482	110.856	-51.626	-31,8%

Στον πίνακα 2 παρουσιάζονται οι μεταβολές των εγγεγραμμένων και των επιδοτούμενων από τον αντίστοιχο μήνα του προηγούμενου έτους Μάιο 2025 καθώς και από τον προηγούμενο μήνα Απρίλιο 2026.

ΔΙΑΓΡΑΜΜΑ 3: ΠΟΣΟΣΤΙΑΙΕΣ ΜΕΤΑΒΟΛΕΣ ΕΓΓΕΓΡΑΜΜΕΝΩΝ ΚΑΙ ΕΠΙΔΟΤΟΥΜΕΝΩΝ



Το σύνολο των **εγγεγραμμένων** για τον μήνα Μάιο 2026 ανήλθε σε 660.682 άτομα καταγράφοντας μείωση κατά -80.324 άτομα (-10,8%) σε σχέση με τον αντίστοιχο μήνα του προηγούμενου έτους Μάιο 2025 και μείωση κατά -76.943 άτομα (-10,4%), σε σχέση με τον προηγούμενο μήνα Απρίλιο 2026.

Ο αριθμός των **επιδοτούμενων** για τον μήνα Μάιο 2026 ανήλθε σε 110.856 άτομα καταγράφοντας μείωση κατά -15.877 άτομα (-12,5%) σε σχέση με τον αντίστοιχο μήνα του προηγούμενου έτους Μάιο 2025 και μείωση κατά -51.626 άτομα (-31,8%) σε σχέση με τον προηγούμενο μήνα Απρίλιο 2026.





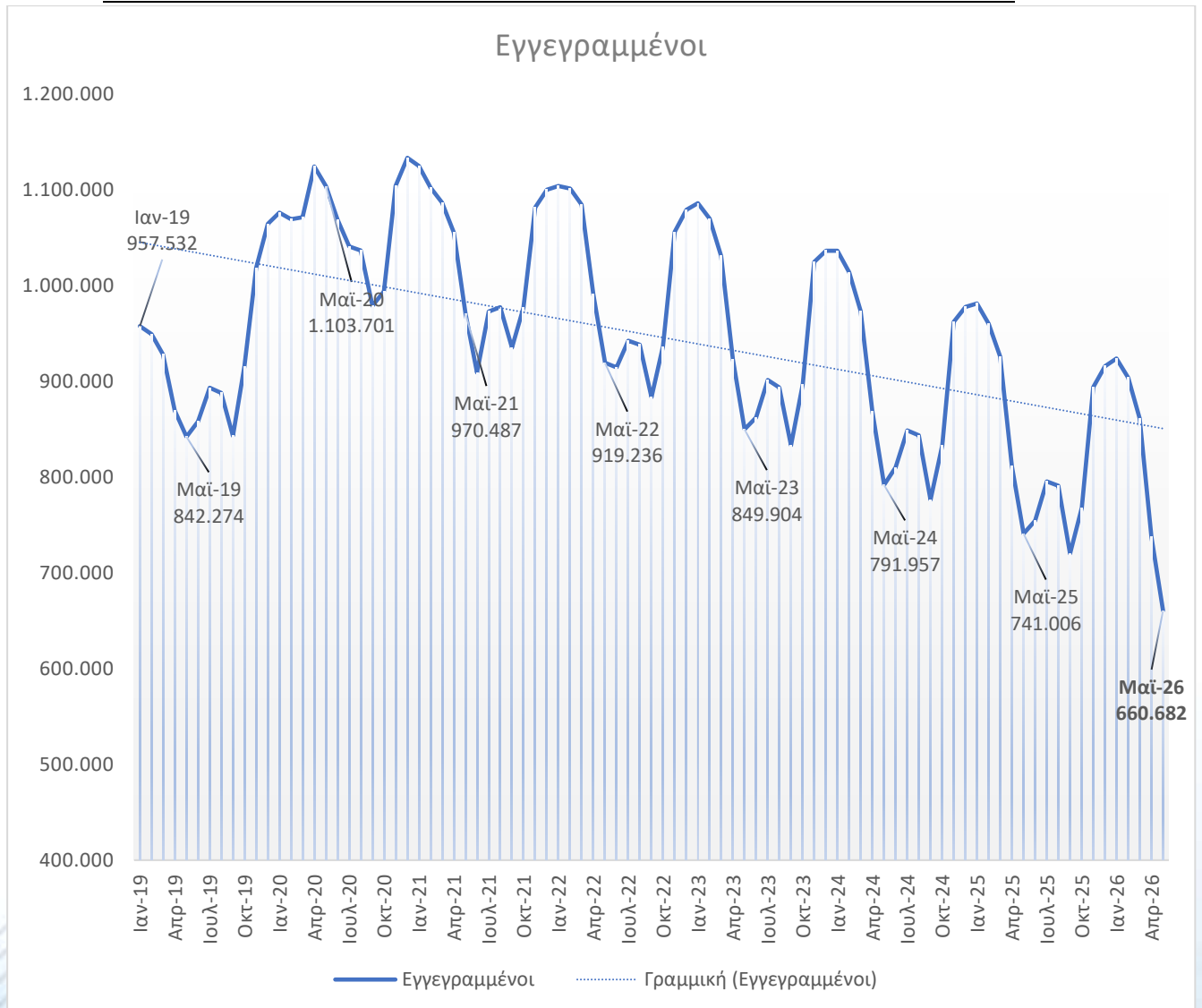
ΕΤΗΣΙΑ ΜΕΤΑΒΟΛΗ ΕΓΓΕΓΡΑΜΜΕΝΩΝ ΑΝΕΡΓΩΝ ΜΑΪΟΣ 2019 - ΜΑΪΟΣ 2026

ΜΗΝΑΣ/ΕΤΟΣ	ΜΑΪΟΣ 2019	ΜΑΪΟΣ 2020	ΜΑΪΟΣ 2021	ΜΑΪΟΣ 2022	ΜΑΪΟΣ 2023	ΜΑΪΟΣ 2024	ΜΑΪΟΣ 2025	ΜΑΪΟΣ 2026
ΕΓΓΕΓΡΑΜΜΕΝΟΙ ΑΝΕΡΓΟΙ	842.274	1.103.701	970.487	919.236	849.904	791.957	741.006	660.682
ΕΤΗΣΙΑ ΜΕΤΑΒΟΛΗ		31,0%	-12,1%	-5,3%	-7,5%	-6,8%	-6,4%	-10,8%

Ιστορικό χαμηλό του αριθμού εγγεγραμμένων τον Μάιο του 2026.

Η σύγκριση από Μάιο σε Μάιο αναδεικνύει το μέγεθος της τρέχουσας πτώσης. Ο Μάιος του 2026 σημείωσε τη σοβαρότερη ετήσια υποχώρηση των τελευταίων ετών, ρίχνοντας τον συνολικό αριθμό στο ιστορικό χαμηλό των 660.682 ατόμων (ποσοστιαία μεταβολή -10,8%).

ΔΙΑΓΡΑΜΜΑ 4: ΑΡΙΘΜΟΣ ΕΓΓΕΓΡΑΜΜΕΝΩΝ ΑΝΕΡΓΩΝ ΜΑΪΟΣ 2019 - ΜΑΪΟΣ 2026





Για περισσότερο αναλυτικά στατιστικά στοιχεία στο σύνολο της χώρας και σε επίπεδο Περιφέρειας καθώς και συνοπτικές εκθέσεις εγγεγραμμένης ανεργίας, βλ. <https://www.dypa.gov.gr/statistika>

