



ΔΙΟΙΚΗΣΗ

Τμήμα Επικοινωνίας &
Δημοσίων Σχέσεων
Αθήνα, 18.07.2025

ΣΤΑΤΙΣΤΙΚΑ ΣΤΟΙΧΕΙΑ ΕΓΓΕΓΡΑΜΜΕΝΗΣ ΑΝΕΡΓΙΑΣ ΔΥΠΑ ΙΟΥΝΙΟΣ 2025

Α. ΕΓΓΕΓΡΑΜΜΕΝΟΙ ΣΤΟ ΜΗΤΡΩΟ ΤΗΣ ΔΥΠΑ

Το σύνολο των εγγεγραμμένων στο μητρώο της ΔΥΠΑ για τον μήνα Ιούνιο 2025, ανήλθε σε 754.325 άτομα. Από αυτά 424.867 (ποσοστό 56,3%) άτομα είναι εγγεγραμμένα στο μητρώο της ΔΥΠΑ για χρονικό διάστημα ίσο ή και περισσότερο των 12 μηνών και 329.458 (ποσοστό 43,7%) είναι εγγεγραμμένα στο μητρώο της ΔΥΠΑ για χρονικό διάστημα μικρότερο των 12 μηνών.

- Οι άνδρες ανέρχονται σε 240.397 άτομα (ποσοστό 31,9%) και οι γυναίκες ανέρχονται σε 513.928 άτομα (ποσοστό 68,1%).
- Η ηλικιακή κατηγορία 30-44 ετών συγκεντρώνει τον μεγαλύτερο αριθμό εγγεγραμμένων μεταξύ των ηλικιακών κατηγοριών ο οποίος ανέρχεται σε 235.764 άτομα (ποσοστό 31,3%).
- Το εκπαιδευτικό επίπεδο Δευτεροβάθμιας¹ εκπαίδευσης συγκεντρώνει τον μεγαλύτερο αριθμό εγγεγραμμένων μεταξύ των εκπαιδευτικών επιπέδων ο οποίος ανέρχεται σε 346.613 άτομα (ποσοστό 46,0%).

Μεταξύ των Περιφερειών της Χώρας η Περιφέρεια Αττικής και η Περιφέρεια Κεντρικής Μακεδονίας καταγράφουν τον μεγαλύτερο αριθμό εγγεγραμμένων ο οποίος ανέρχεται σε 263.873 άτομα (ποσοστό 35,0%) και 152.113 άτομα (ποσοστό 20,2%) αντίστοιχα.

Το σύνολο των επιδοτούμενων ανέργων², για τον μήνα Ιούνιο 2025, (αφορά τον αριθμό των δικαιούχων που πληρώθηκαν εντός του αντίστοιχου μήνα) ανέρχεται

¹ Στην Δευτεροβάθμια εκπαίδευση συμπεριλαμβάνεται και η Μεταδευτεροβάθμια εκπαίδευση.

² Σύμφωνα με την ισχύουσα διοικητική διαδικασία, η πρώτη πληρωμή γίνεται 37 ημέρες μετά την εγγραφή του δικαιούχου επιδόματος ανεργίας.



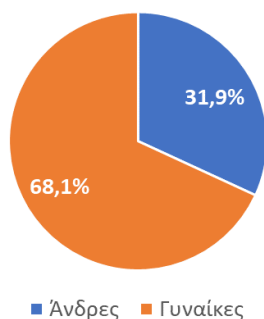
σε 96.636 άτομα, από τα οποία οι 88.209 (ποσοστό 91,3%) είναι κοινοί άνεργοι και λοιπές κατηγορίες επιδοτούμενων ανέργων και οι 8.427 (ποσοστό 8,7%) είναι εποχικοί τουριστικών επαγγελματιών. Οι άνδρες ανέρχονται σε 40.424(ποσοστό 41,8%) και οι γυναίκες σε 56.212 (ποσοστό 58,2%).

Από το σύνολο των επιδοτούμενων ανέργων 84.870 (ποσοστό 87,8%) είναι κοινοί, 1.963 (ποσοστό 2,0%) είναι οικοδόμοι, 8.427 (ποσοστό 8,7%) είναι εποχικοί τουριστικών επαγγελματιών, 880 (ποσοστό 0,9%) είναι εποχικοί λοιποί (αγροτικά), 437 (ποσοστό 0,5%) είναι εκπαιδευτικοί και 59 (ποσοστό 0,1%) είναι λοιποί.

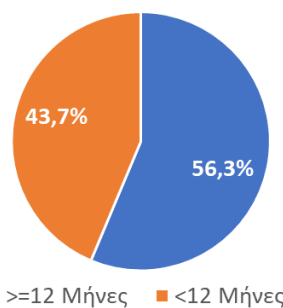
Β. ΒΑΣΙΚΑ ΧΑΡΑΚΤΗΡΙΣΤΙΚΑ ΕΓΓΕΓΡΑΜΜΕΝΩΝ

ΔΙΑΓΡΑΜΜΑ 1: ΣΥΝΟΛΟ ΕΓΓΕΓΡΑΜΜΕΝΩΝ ΚΑΤΑ ΦΥΛΟ ΚΑΙ ΔΙΑΡΚΕΙΑ ΑΝΕΡΓΙΑΣ

ΠΟΣΟΣΤΙΑΙΑ ΚΑΤΑΝΟΜΗ ΕΓΓΕΓΡΑΜΜΕΝΩΝ
ΚΑΤΑ ΦΥΛΟ



ΠΟΣΟΣΤΙΑΙΑ ΚΑΤΑΝΟΜΗ ΕΓΓΕΓΡΑΜΜΕΝΩΝ
ΚΑΤΑ ΔΙΑΡΚΕΙΑ ΑΝΕΡΓΙΑΣ



Στον πίνακα 1 παρουσιάζονται τα στατιστικά στοιχεία εγγεγραμμένης ανεργίας όπως καταγράφονται για τον Ιούνιο 2025 κατά Φύλο, Ηλικιακή κατηγορία, Εκπαιδευτικό επίπεδο, Υψηκότητα και Περιφέρεια και η ποσοστιαία κατανομή τους στο σύνολο της Χώρας.



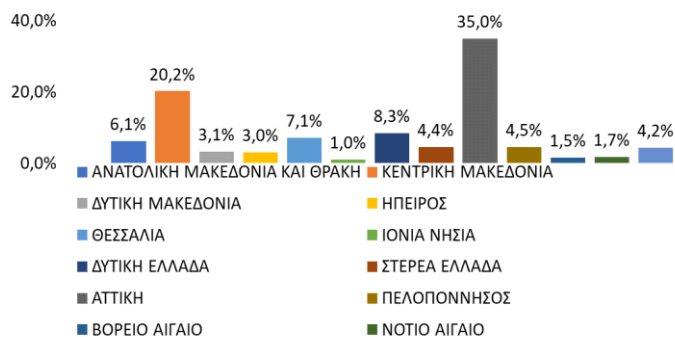
ΠΙΝΑΚΑΣ 1: ΣΥΝΟΛΟ ΕΓΓΕΓΡΑΜΜΕΝΩΝ ΚΑΙ ΕΠΙΔΟΤΟΥΜΕΝΩΝ ΚΑΤΑ ΦΥΛΟ, ΗΛΙΚΙΑΚΗ ΚΑΤΗΓΟΡΙΑ, ΕΚΠΑΙΔΕΥΤΙΚΟ ΕΠΙΠΕΔΟ, ΥΠΗΚΟΟΤΗΤΑ ΚΑΙ ΠΕΡΙΦΕΡΕΙΑ

ΚΑΤΗΓΟΡΙΕΣ	ΣΥΝΟΛΟ ΕΓΓΕΓΡΑΜΜΕΝΩΝ	ΠΟΣΟΣΤΙΑΙΑ ΚΑΤΑΝΟΜΗ		ΣΥΝΟΛΟ ΕΠΙΔΟΤΟΥΜΕΝ	ΠΟΣΟΣΤΙΑΙΑ ΚΑΤΑΝΟΜΗ
ΦΥΛΟ					
ΑΝΔΡΕΣ	240.397	31,9%		40.424	41,8%
ΓΥΝΑΙΚΕΣ	513.928	68,1%		56.212	58,2%
ΣΥΝΟΛΟ	754.325	100,0%		96.636	100,0%
ΗΛΙΚΙΑΚΗ ΚΑΤΗΓΟΡΙΑ					
15-19 ΕΤΩΝ	5.270	0,7%		190	0,2%
20-24 ΕΤΩΝ	37.065	4,9%		8.074	8,4%
25-29 ΕΤΩΝ	65.196	8,6%		13.274	13,7%
30-44 ΕΤΩΝ	235.764	31,3%		36.071	37,3%
45-54 ΕΤΩΝ	177.010	23,5%		21.319	22,1%
55-64 ΕΤΩΝ	169.957	22,5%		15.564	16,1%
65 ΕΤΩΝ ΚΑΙ ΑΝΩ	64.063	8,5%		2.144	2,2%
ΣΥΝΟΛΟ	754.325	100,0%		96.636	100,0%
ΕΚΠΑΙΔΕΥΤΙΚΟ ΕΠΙΠΕΔΟ					
ΧΩΡΙΣ ΕΚΠΑΙΔΕΥΣΗ	74.048	9,8%		5.878	6,1%
ΥΠΟΧΡΕΩΤΙΚΗ ΕΚΠΑΙΔΕΥΣΗ (ΕΩΣ 3Η ΓΥΜΝΑΣΙΟΥ)	178.081	23,6%		17.940	18,6%
ΔΕΥΤΕΡΟΒΑΘΜΙΑ ΕΚΠΑΙΔΕΥΣΗ	346.613	46,0%		50.291	52,0%
ΤΡΙΤΟΒΑΘΜΙΑ ΕΚΠΑΙΔΕΥΣΗ	155.583	20,6%		22.527	23,3%
ΣΥΝΟΛΟ	754.325	100,0%		96.636	100,0%
ΥΠΗΚΟΟΤΗΤΑ					
ΕΛΛΗΝΕΣ ΥΠΗΚΟΟΙ	674.464	89,4%		84.862	87,8%
ΥΠΗΚΟΟΙ ΧΩΡΩΝ ΕΥΡΩΠΑΪΚΗΣ ΕΝΩΣΗΣ	14.469	1,9%		1.619	1,7%
ΥΠΗΚΟΟΙ ΤΡΙΤΩΝ ΧΩΡΩΝ	65.392	8,7%		10.155	10,5%
ΣΥΝΟΛΟ	754.325	100,0%		96.636	100,0%
ΠΕΡΙΦΕΡΕΙΑ					
ΑΝΑΤΟΛΙΚΗ ΜΑΚΕΔΟΝΙΑ ΚΑΙ ΘΡΑΚΗ	46.245	6,1%		5.112	5,3%
ΚΕΝΤΡΙΚΗ ΜΑΚΕΔΟΝΙΑ	152.113	20,2%		18.976	19,6%
ΔΥΤΙΚΗ ΜΑΚΕΔΟΝΙΑ	23.227	3,1%		2.653	2,7%
ΗΠΕΙΡΟΣ	22.473	3,0%		3.199	3,3%
ΘΕΣΣΑΛΙΑ	53.637	7,1%		5.882	6,1%
ΙΟΝΙΑ ΝΗΣΙΑ	7.224	1,0%		1.486	1,5%
ΔΥΤΙΚΗ ΕΛΛΑΔΑ	62.540	8,3%		5.867	6,1%
ΣΤΕΡΕΑ ΕΛΛΑΔΑ	33.217	4,4%		3.970	4,1%
ΑΤΤΙΚΗ	263.873	35,0%		35.214	36,4%
ΠΕΛΟΠΟΝΝΗΣΟΣ	34.067	4,5%		4.772	4,9%
ΒΟΡΕΙΟ ΑΙΓΑΙΟ	11.095	1,5%		1.272	1,3%
ΝΟΤΙΟ ΑΙΓΑΙΟ	12.603	1,7%		2.749	2,8%
ΚΡΗΤΗ	32.011	4,2%		5.484	5,7%
ΣΥΝΟΛΟ	754.325	100,0%		96.636	100,0%

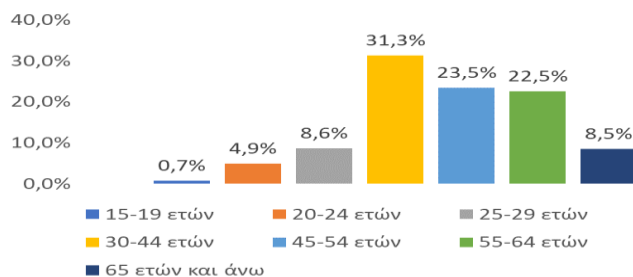
ΔΙΑΓΡΑΜΜΑ 2: ΣΥΝΟΛΟ ΕΓΓΕΓΡΑΜΜΕΝΩΝ ΚΑΤΑ ΠΕΡΙΦΕΡΕΙΑ, ΗΛΙΚΙΑΚΗ ΚΑΤΗΓΟΡΙΑ, ΕΚΠΑΙΔΕΥΤΙΚΟ ΕΠΙΠΕΔΟ, ΚΑΙ ΥΠΗΚΟΟΤΗΤΑ



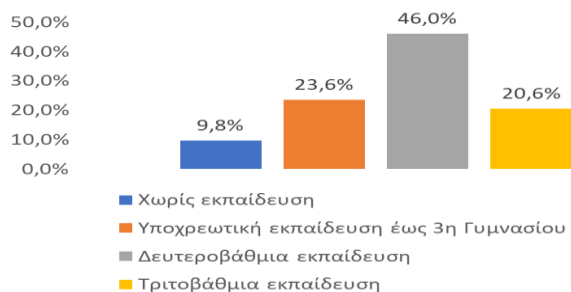
ΠΟΣΟΣΤΙΑΙΑ ΚΑΤΑΝΟΜΗ ΕΓΓΕΓΡΑΜΜΕΝΩΝ ΚΑΤΑ ΠΕΡΙΦΕΡΕΙΑ



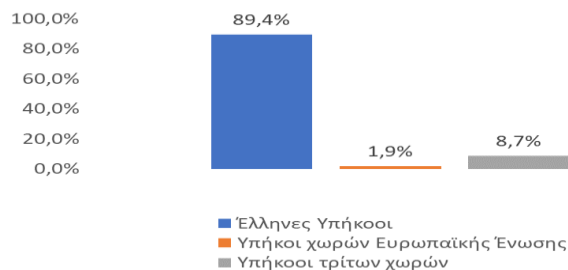
ΠΟΣΟΣΤΙΑΙΑ ΚΑΤΑΝΟΜΗ ΕΓΓΕΓΡΑΜΜΕΝΩΝ ΚΑΤΑ ΗΛΙΚΙΑΚΗ ΚΑΤΗΓΟΡΙΑ



ΠΟΣΟΣΤΙΑΙΑ ΚΑΤΑΝΟΜΗ ΕΓΓΕΓΡΑΜΜΕΝΩΝ ΚΑΤΑ ΕΚΠΑΙΔΕΥΤΙΚΟ ΕΠΙΠΕΔΟ



ΠΟΣΟΣΤΙΑΙΑ ΚΑΤΑΝΟΜΗ ΕΓΓΕΓΡΑΜΜΕΝΩΝ ΚΑΤΑ ΥΠΗΚΟΟΤΗΤΑ





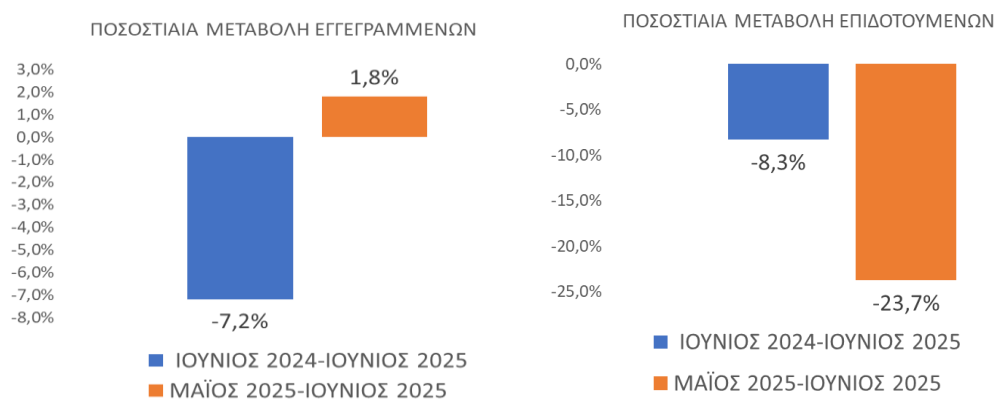
Στον πίνακα 2 παρουσιάζονται οι μεταβολές των εγγεγραμμένων και των επιδοτούμενων από τον αντίστοιχο μήνα του προηγούμενου έτους Ιούνιο 2024 καθώς και από τον προηγούμενο μήνα Μάιο 2025.

Γ. ΜΕΤΑΒΟΛΕΣ

ΠΙΝΑΚΑΣ 2: ΜΕΤΑΒΟΛΕΣ ΕΓΓΕΓΡΑΜΜΕΝΩΝ ΚΑΙ ΕΠΙΔΟΤΟΥΜΕΝΩΝ

	ΙΟΥΝΙΟΣ 2024	ΙΟΥΝΙΟΣ 2025	ΑΠΟΛΥΤΗ ΜΕΤΑΒΟΛΗ	ΠΟΣΟΣΤΙΑΙΑ ΜΕΤΑΒΟΛΗ
ΣΥΝΟΛΟ ΕΓΓΕΓΡΑΜΜΕΝΩΝ	812.958	754.325	-58.633	-7,2%
ΣΥΝΟΛΟ ΕΠΙΔΟΤΟΥΜΕΝΩΝ	105.374	96.636	-8.738	-8,3%
	ΜΑΪΟΣ 2025	ΙΟΥΝΙΟΣ 2025	ΑΠΟΛΥΤΗ ΜΕΤΑΒΟΛΗ	ΠΟΣΟΣΤΙΑΙΑ ΜΕΤΑΒΟΛΗ
ΣΥΝΟΛΟ ΕΓΓΕΓΡΑΜΜΕΝΩΝ	741.006	754.325	13.319	1,8%
ΣΥΝΟΛΟ ΕΠΙΔΟΤΟΥΜΕΝΩΝ	126.733	96.636	-30.097	-23,7%

ΔΙΑΓΡΑΜΜΑ 3: ΠΟΣΟΣΤΙΑΙΕΣ ΜΕΤΑΒΟΛΕΣ ΕΓΓΕΓΡΑΜΜΕΝΩΝ ΚΑΙ ΕΠΙΔΟΤΟΥΜΕΝΩΝ



Το σύνολο των εγγεγραμμένων για τον μήνα Ιούνιο 2025 ανήλθε σε 754.325 άτομα καταγράφοντας μείωση κατά -58.633 άτομα (-7,2%) σε σχέση με τον αντίστοιχο μήνα του προηγούμενου έτους Ιούνιο 2024 και αύξηση κατά 13.319 άτομα (1,8%), σε σχέση με τον προηγούμενο μήνα Μάιο 2025.

Ο αριθμός των επιδοτούμενων για τον μήνα Ιούνιο 2025 ανήλθε σε 96.636 άτομα καταγράφοντας μείωση κατά -8.738 άτομα (-8,3%) σε σχέση με τον αντίστοιχο μήνα του προηγούμενου έτους Ιούνιο 2024 και μείωση κατά -30.097 άτομα (-23,7%) σε σχέση με τον προηγούμενο μήνα Μάιο 2025.



Για περισσότερο αναλυτικά στατιστικά στοιχεία στο σύνολο της χώρας και σε επίπεδο Περιφέρειας καθώς και συνοπτικές εκθέσεις εγγεγραμμένης ανεργίας, βλ. <https://www.dypa.gov.gr/statistika>